

- Conozcamos las letras Vv

Vv Vida



- Aprendo y escribo la letra Vv:

Transcribo las sílabas en los cajones

Va ve vo vi vu

--	--	--	--	--

- Practico y aprendo los siguientes valores:

virtud

verdad

victoria

voluntad

valentía

vocación

veracidad

vida

- Representar cada una de estas palabras en dramatizado:

Virtud

Victoria

Valentía

Vocación

Voluntad

Vida

- Por medio de un dibujo describe lo que aprendiste en este dramatizado y socialízalo con tus compañeros:

● **Desafío:**

La **v**erdad es un **v**alor y una **v**irtud que poseen los **v**alientes, ten **v**ocación y **v**oluntad cuando en tu **v**ida emprendas tus labores, y la **v**ictoria será tuya.

● **Escribe tu desafío en los siguientes renglones:**



Vocación



Virtud

- Conozcamos las letras Jj

Jj Justicia



- Aprendo y escribo la letra Jj:

Transcribo las sílabas en las manchas




ja

je

ji

jo

ju



- Juguemos con las siguientes palabras:

Se jugará el tingo, tingo, tango, la penitencia son las preguntas que están a continuación:

¿Cómo se juzga una persona?

¿En qué momento hacemos juicio?

¿Cuándo soy justo?

¿En qué momento puedo jugar?

¿Cuándo se es joven?

¿Cómo disfruto mi juventud?

● **Escribo y analizo cada palabra a continuación:**

Juzgar_____

Justo_____

Juventud_____


Juicio_____

Joven_____



• Conozcamos la letra Ff

Ff Fe



• Aprendo y escribo la letra Ff y la practico:

Transcribo las sílabas en los cajones

Fa

fe


fi

fo

fu

• Escribo en cada nubecita una palabra con la letra Ff





Fervor familia frutos firmeza
 fortalezas futuro felicidad
 furor formación fama franqueza
 fidelidad fe fiel

- De las palabras de arriba, ¿qué te indican estos dibujos?
 Consúltalo con tu profesora:



• **Completo la palabra:**

Fervor

__ r v __ r

familia

__ m __ l __

firmeza

__ r m __ z __

fortalezas

__ r t __ l __ z __

felicidad

__ l __ c __ d __ d

Furor

__ r __ r

fama

__ m __

franqueza

__ r __ n q __ z __

fe

__

fiel

frutos

__ r __ t __ s

formación

__ r m __ c __ n

futuro

__ t __ r __

fidelidad

__ d __ l __ d __ d

• **Observa, analiza y aplica a tu vida qué te quiere decir la imagen con respecto a las palabras de la Ff:**



• Conozcamos las letras Hh

Hh honestidad



• Escribo y aprendo las letras

Ha



Ha

he



He

hi



Hi

ho



Ho

hu



Hu

• Leo y escribo en los espacios de debajo de cada dibujo, las palabras, y coloreo con puntos los dibujos:

Humildad



Honor



Habilidad



Honra



Hermoso



Hermano



Historia



Hábito



• ¿Qué te dicen estas imágenes.? Comenta:







• Leo, practico y analizo la frase con mis compañeros y mi familia:

Cuando **h**onro a Dios y **h**abito entre mis **h**ermanos
con **h**umildad, él me da la **h**abilidad para ser
bondadoso y así tener una **h**ermosa **h**istoria llena
de **h**onores con virtudes.

- Conozcamos las letras Rr

Rr Responsabilidad



- Aprendo y escribo la letra Rr:

RA RE RI RO RU

ra re ri ro ru

- Leo, analizo y socializo las siguientes palabras:

Refugio responsabilidad reflexión
Respeto resurrección reconciliación

Refugio

Reflexión

Responsabilidad

Respeto

Resurrección

Reconciliación



- ¿Qué te muestran estas imágenes? responde al frente de cada una de ellas y decóralas con escarcha por el borde:









- Describe estas palabras ya sea con frases o con dibujos:

religión

resurrección

responsabilidad

reflexión

• Conozcamos las letras Gg

Gg **G**ozo

Ga

Ge

Gi

Go

gu



- Con las siguientes palabras construyamos una historieta en la cual mostremos cómo la aplicamos en la vida cotidiana.

Amigo gusta gracias gozo grupo grato gato

- Según la imagen, completa la sílaba que falta en las palabras de la siguiente oración:

Este es el ___ po de mis ami___ y el ___to grato que queremos, nos ___ta pasear,
nos sentimos ___zosos de ser ami___ ___cias por su amistad a_____ los quiero
yo _____



Dibujo libre:

• Conozcamos las letras Yy

Yy ayuda



ya

ye

yi

yo

yu

Ya

Ye

Yi

Yo


Yu

• Repito la frase en los otros renglones:

Soy un chico ayudador Soy un chico ayudador

- En este cuadro dibújate a ti mismo y escribe lo que más te gusta hacer:

yo



Escribo lo que más me gusta hacer:

- ¿Sabes qué es un yacimiento? Consúltalo con tu maestro(a):

Yacimiento



• Conozcamos las letras Ww


Ww

Walt Disney



• Transcribo la palabra:

Waterpolo



wa

we

wi

wo

wu

Wa


We

Wi

Wo

Wu

• Escribo el nombre de los deportes que representa cada una de los dibujos:



• Conozcamos las letras Zz

Zz zoológico

za

ze

zi

zo

zu



- Transcribo las palabras y coloreo los siguientes dibujos:

Zoológico



Zanahoria



- Menciona y escribe los nombres de animales de los que más te acuerdes y que hayas visto en un zoológico:

• Conozcamos las letras Qq

Qq Querer

Qui

Que

qui

que




Quiero y cuido mi naturaleza

- **Actividad:** En el siguiente texto, el editor olvidó colocar las sílabas de la Qq, con ayuda del grupo trata de completar las sílabas faltantes, luego trata de leerlo y comenten con el grupo acerca de esto.

___ere la naturaleza, cuida y protege lo ___ más ___remos
nuestro planeta tierra, sus bos___s y par___s, para ___ seas
feliz. Somos un e___po.

Colorea



• Conozcamos las letras Xx

Éxito

Xa

Xe

Xi

Xo

Xu



• Palabras que llevan x, completo las palabras y coloreo las x.

Excelencia
__c_l_nc__

éxito
__t__

exclusivo
__cl_s_v__

xilófono
__l_f_n__

experiencia
__p_r_nc__

- Realizar un cuento con las palabras anteriores
- Relleno con papel seda en enrollado:

