

AMO MI FAMILIA

Me expreso oral y gráficamente



COMPARTAMOS

· ¿Qué miembros conforman mi familia?

· ¿Cómo se llama cada uno de ellos?

· ¿Qué actividades realiza cada uno de ellos?

DIBUJO MI FAMILIA

● Juguemos con las vocales

Con la **A**
a puedo escribir:

A
a mor

a _____
a _____
a _____



● Observo, comparo y describo las acciones en los dibujos:



alegría



ayuda

· ¿Qué te dicen los dibujos?

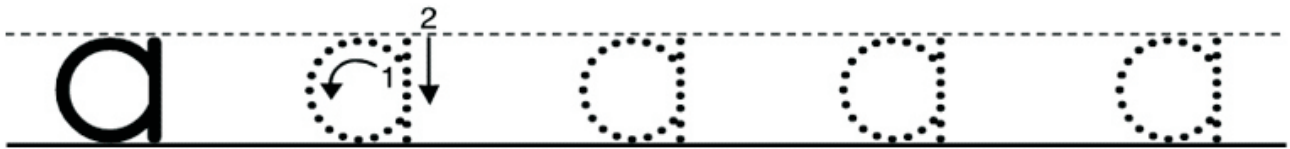
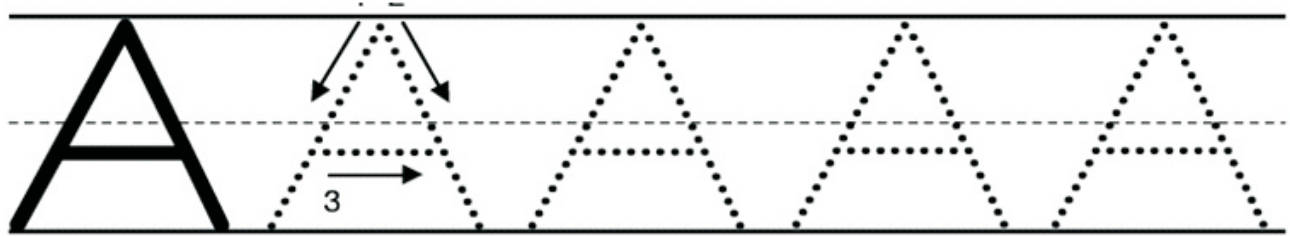
· Completa las líneas de arriba a _____

· ¿Lo practicas en tu vida diaria?

● **Aprendamos escribiendo la vocal** Aa

Ejercicios: sigo las flechas para realizar los trazos de la Aa. Las practico en los renglones en blanco.

Aa



A

a

Aa

● Actividad corporal, juguemos juntos:



Algo de ti

Los participantes hacen preguntas siguiendo la primera letra de su nombre.
...El objetivo de esta actividad es conocer a mis compañeros.
Este juego consiste en escribir su nombre en una hoja de papel. Debe ser en parejas.
Ejemplo: Eny ¿Te gustan los elefantes?, ¿sabes nadar?
¿Te gusta montar en yate?
Cuando ambas personas hayan terminado de preguntarse podrán cambiar de compañero para realizar nuevas preguntas y así sucesivamente con los demás compañeros.

● Repasemos palabras bonitas que puedo escribir con la **A** y **a** coloreo las imágenes y calco las palabras.

armonía



ayuda



actitud



● Intentemos leer y busquemos la vocal **A**; enciérrala en un círculo.

Amigo tengo que me ama con alegría y
me ayuda con amor y armonía.

- Con la **E** puedo escribir:

É
é xito

e _____
e _____
e _____

Encuéntralas en la sopa de letras y enciérralas con diferentes colores

u	c	a	c	i	o	n	e	n	e			
e	s	f	u	e	r	z	o	r	d	e	n	s
j	p	e	n	s	e	ñ	a	n	z	a	t	p
e	e	x	c	e	l	e	n	c	i	a	e	i
m	r	e	y	x	u	s	a	b	i	o	w	r
p	a	m	o	i	n	p	e	r	d	o	n	i
l	n	a	q	t	i	e	s	t	i	l	o	t
a	z	o	s	o	t	c	o	n	f	i	a	u
r	a	o	m	s	a	i	s	u	t	n	e	a
l	x	e	l	e	g	a	n	c	i	a	b	l
z	e	s	t	r	e	l	l	a	m	o	r	x

esperanza
excelencia
educación
esfuerzo
especial
ejemplar
espiritual
estilo
enseñanza
éxito
elegancia
entusiasmo
estrella

Observo y aplico las palabras de la sopa de letras en el siguiente dibujo:



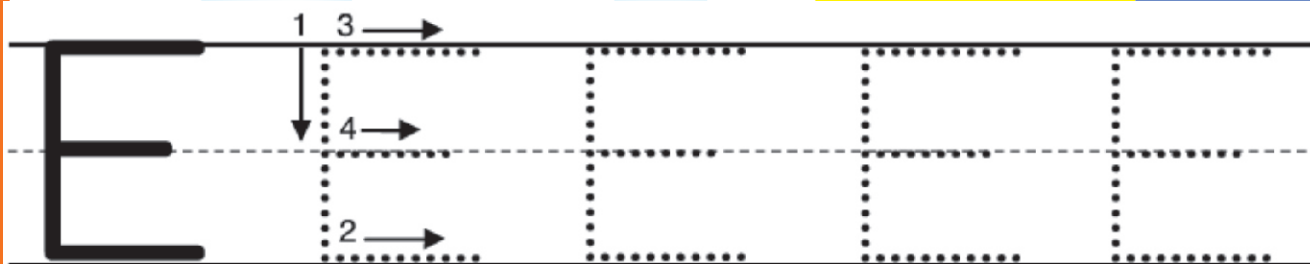
● Socialicemos:

¿Qué observaste en el dibujo?

¿Debemos esforzarnos por ser excelentes? ¿Por qué?

Colorea el dibujo.

● Aprendamos escribiendo la vocal **E**
e



E

e

E e

● Actividad corporal, juguemos juntos:



Equilibrio

Se trata, por parejas, de conseguir el punto de equilibrio y realizar movimientos cooperativos y coordinados.

- Repasemos palabras bonitas escritas con la **E**
e

Escuchar educar especial

- Con la **I** puedo escribir



iglesia



inocencia



inteligencia



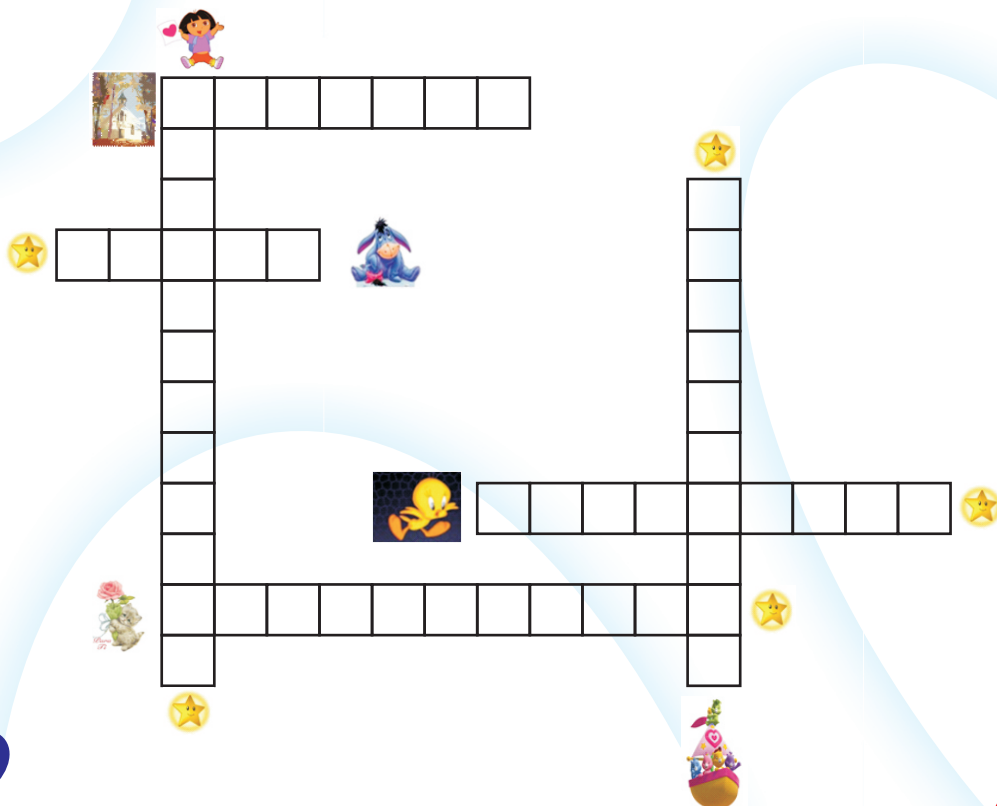
ideal





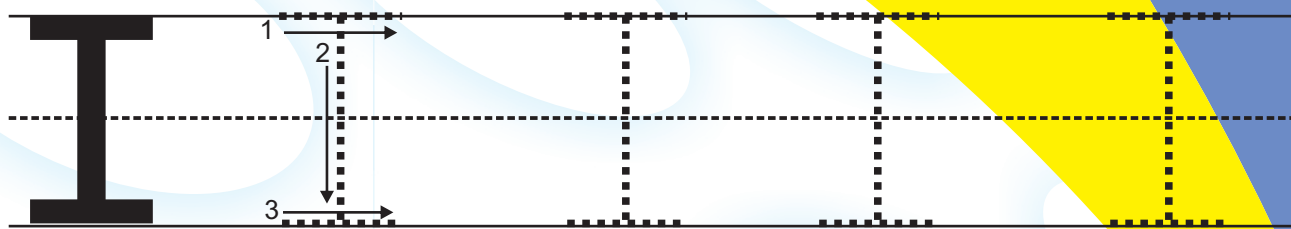
imaginación



integridad



● Aprendamos escribiendo la vocal **I**



● Actividad corporal, juguemos juntos:



LA RULETA LOCA

Nos sentamos en el piso formando un círculo (rueda); al frente de cada uno de los participantes habrá un valor con la vocal, en el centro giraremos una botella. La persona a quien quede apuntando el pico de la botella, deberá realizar las mímicas de la palabra que tenga al frente.

Palabras para utilizar:

Inteligencia, idea, iglesia, iniciativa, ilusión, interés, ideales, infancia, interesante.

- Repasemos palabras bonitas que puedo escribir con la **I**, coloreo las imágenes y calco las palabras.

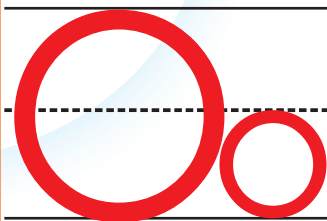
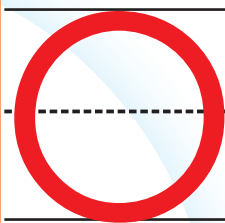
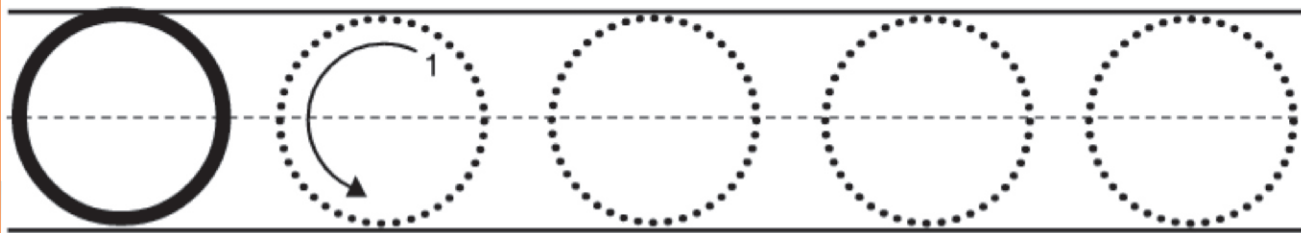
inteligencia

importancia

- Con la **I** puedo escribir:

Hacer un laberinto con las siguientes palabras: obediencia, orden, oportunidad, optimismo, oración, obras.

● Aprendamos escribiendo la vocal **O**



● Actividad corporal, juguemos juntos:



OBEDEZCO ÓRDENES

Oigo y obedezco las órdenes dadas por mi compañero para llegar a la meta sin tropezar ni caer, y alcanzar el premio.

Se arman parejas para la realización del juego. Uno de los compañeros tendrá los ojos vendados y es quien hará el recorrido hacia el objetivo, orientado por su compañero de equipo, quien le dará las órdenes para llegar a la meta sin tropezar.

- Repasemos palabras bonitas que puedo escribir con la , coloreo las imágenes y calco las palabras

bediencia

savía

- Con la  puedo escribir:


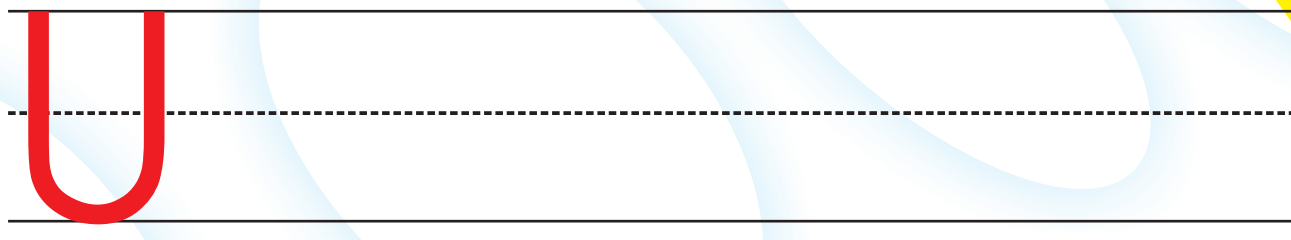
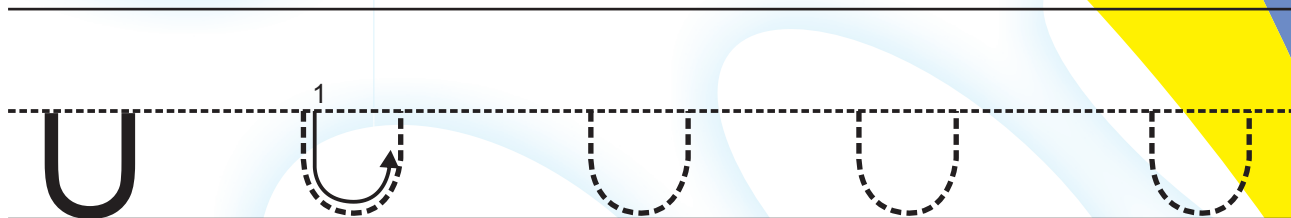
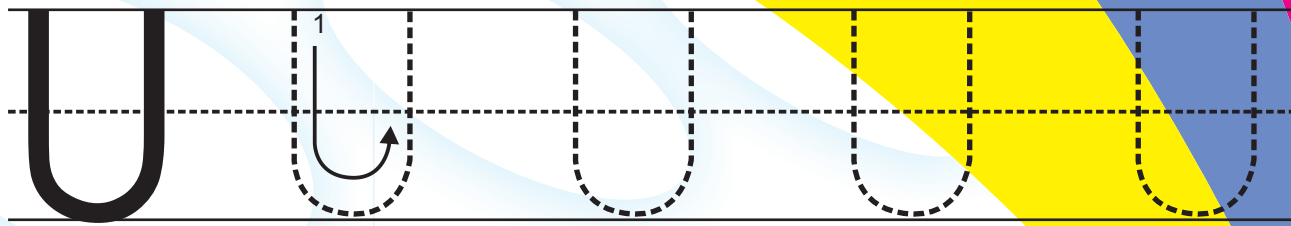
¿Qué palabra se forma con la primera letra de cada dibujo?







● Aprendamos escribiendo la vocal ^U_u



● Une las vocales de esta palabra a las imágenes correspondientes.



a u t o e s t i m a

